



ТЕРРИТОРИАЛЬНЫЙ ОРГАН
ФЕДЕРАЛЬНОЙ СЛУЖБЫ
ГОСУДАРСТВЕННОЙ СТАТИСТИКИ
ПО ЧЕЧЕНСКОЙ РЕСПУБЛИКЕ

ПРОМЫШЛЕННОЕ ПРОИЗВОДСТВО

январь - май 2024 года

10.07.2024

СОДЕРЖАНИЕ

Индексы промышленного производства	4
Объем отгруженных товаров собственного производства, выполненных работ и услуг	12
Производство отдельных видов продукции	15

1

Индексы промышленного производства

ИНДЕКСЫ ПРОМЫШЛЕННОГО ПРОИЗВОДСТВА

ЧЕЧЕНСТАТ

май 2024 г. в % к соответствующему месяцу предыдущего года



ИПП

101,8

Добыча полезных ископаемых

105,4

Обрабатывающие производства

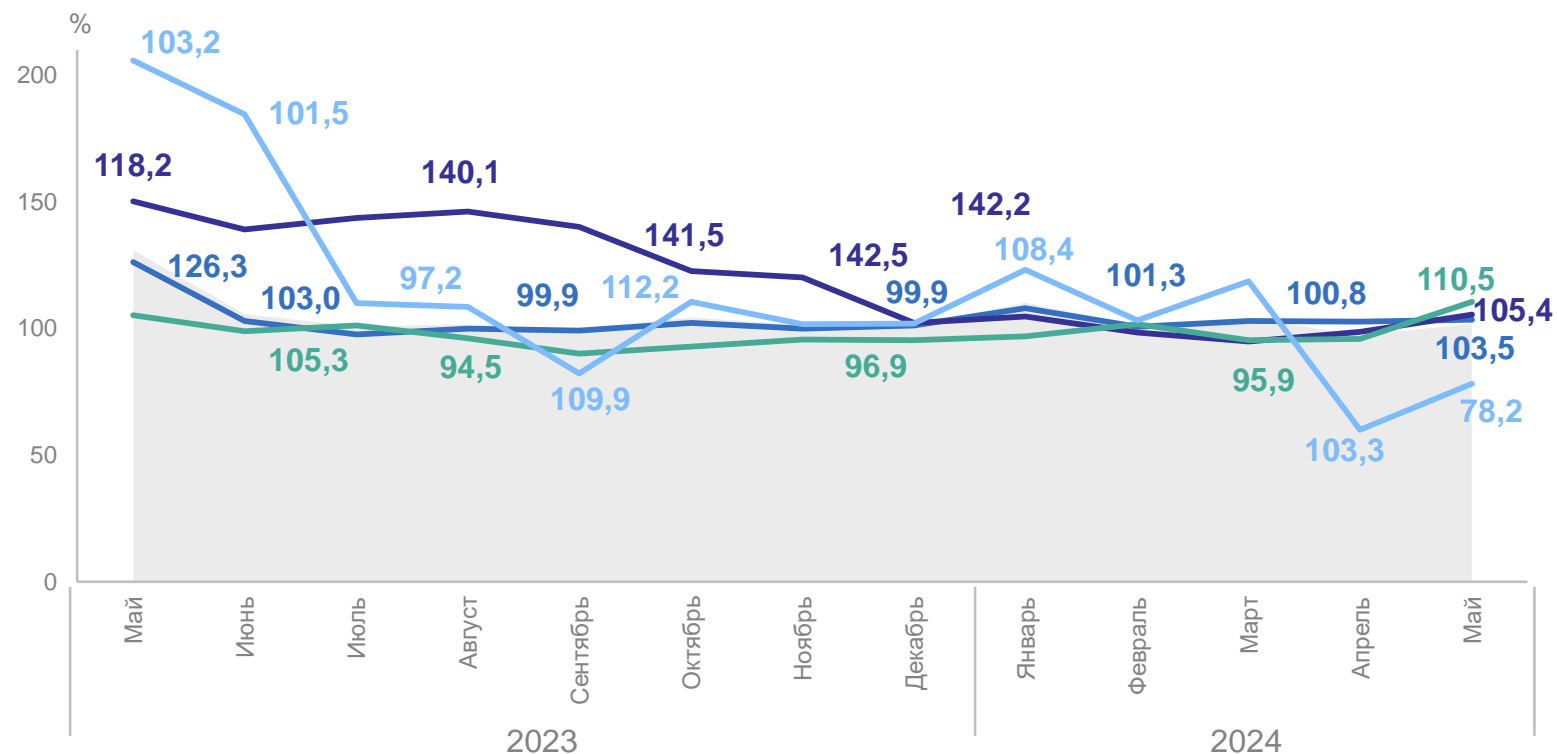
103,5

Обеспечение электрической энергией, газом и паром; кондиционирование воздуха

78,2

Водоснабжение; водоотведение, организация сбора и утилизации отходов, деятельность по утилизации загрязнений

110,5



● Индекс промышленного производства

■ Добыча полезных ископаемых

■ Обеспечение электрической энергией, газом и паром; кондиционирование воздуха

■ Обрабатывающие производства

■ Водоснабжение; Водоотведение, организация сбора и утилизации отходов, деятельность по ликвидации загрязнений

ИНДЕКСЫ ПРОМЫШЛЕННОГО ПРОИЗВОДСТВА

январь - май 2024 г. в % к соответствующему периоду предыдущего года

ЧЕЧЕНСТАТ



ИПП

102,8

Добыча полезных ископаемых

100,3

Обрабатывающие производства

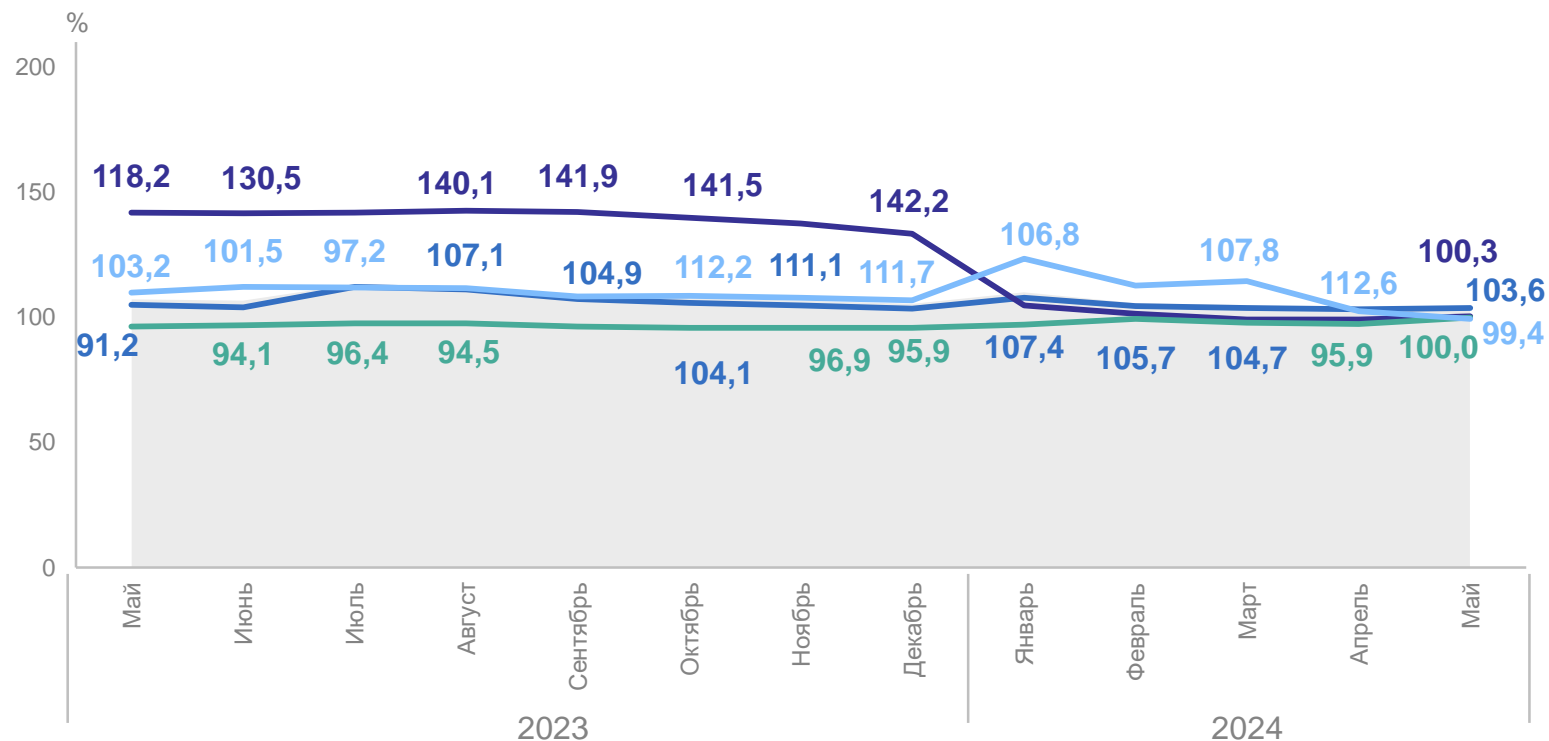
103,6

Обеспечение электрической энергией, газом и паром; кондиционирование воздуха

99,4

Водоснабжение; водоотведение, организация сбора и утилизации отходов, деятельность по утилизации загрязнений

100,0



● Индекс промышленного производства

■ Добыча полезных ископаемых

■ Обеспечение электрической энергией, газом и паром; кондиционирование воздуха

■ Обрабатывающие производства

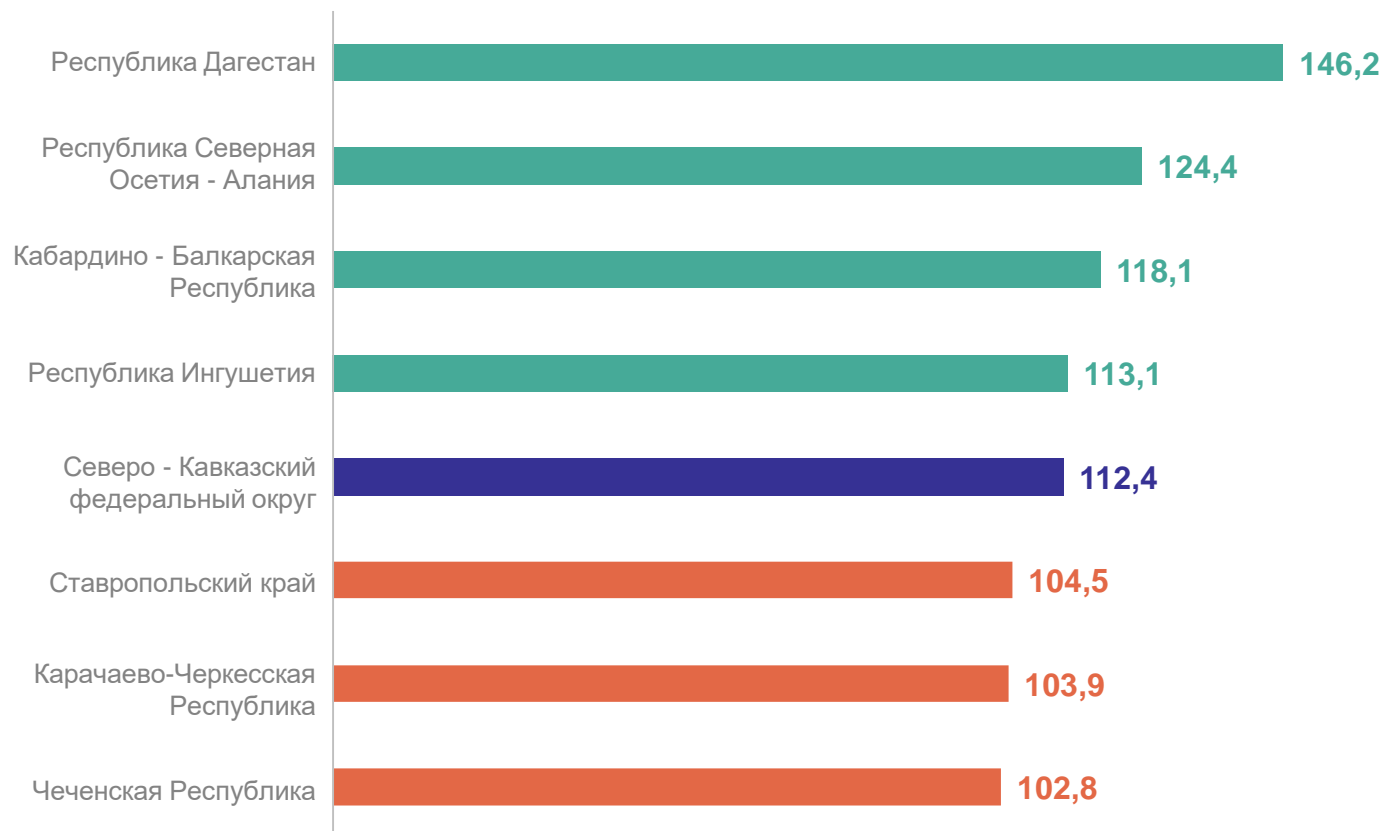
■ Водоснабжение; Водоотведение, организация сбора и утилизации отходов, деятельность по ликвидации загрязнений

ИНДЕКСЫ ПРОМЫШЛЕННОГО ПРОИЗВОДСТВА В СУБЪЕКТАХ СЕВЕРО-КАВКАЗСКОГО ФЕДЕРАЛЬНОГО ОКРУГА

ЧЕЧЕНСТАТ

январь - май 2024 г. в % к соответствующему периоду предыдущего года

Регионы с наибольшими и наименьшими значениями



4

субъекта
значение индекса
больше, чем по СКФО

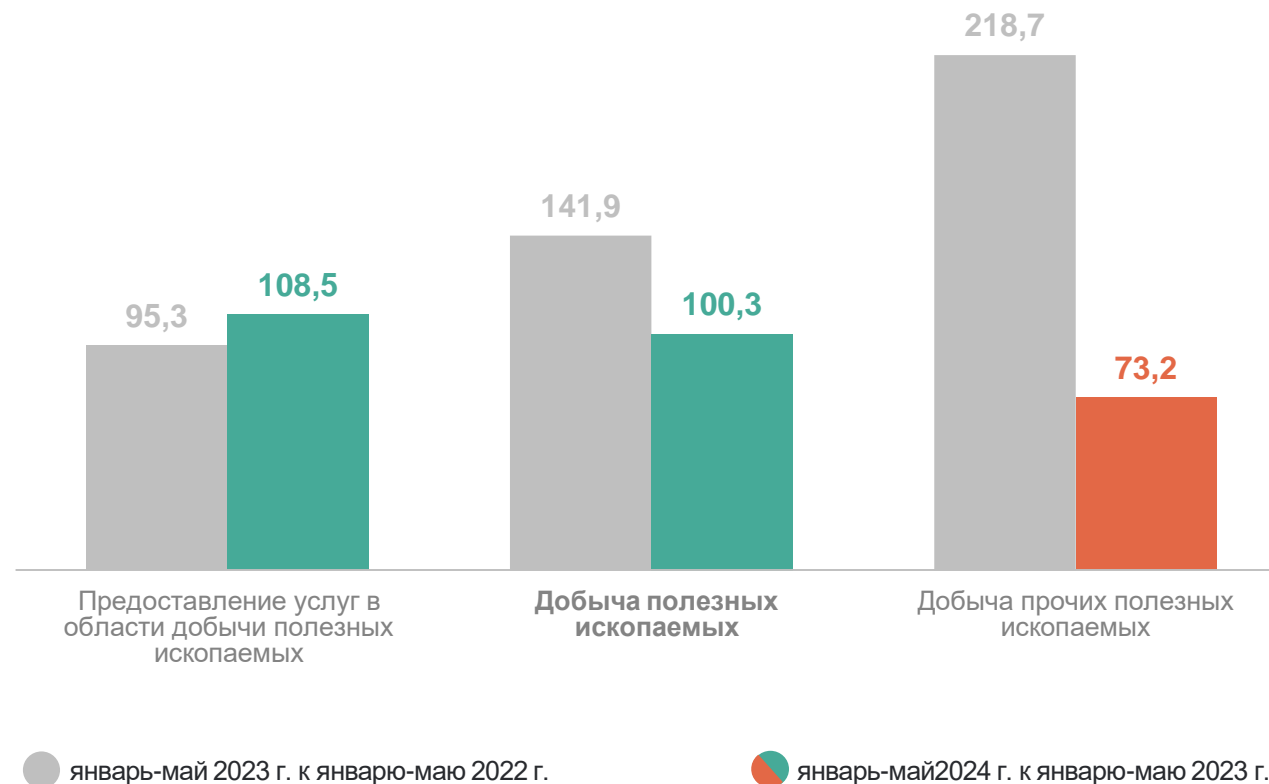
3

субъекта
значение индекса
меньше, чем по СКФО

ИНДЕКСЫ ПРОИЗВОДСТВА ПО ДОБЫЧЕ ПОЛЕЗНЫХ ИСКОПАЕМЫХ

январь - май 2024 г. в % к соответствующему периоду предыдущего года

Добыча полезных ископаемых	100,3
Добыча прочих полезных ископаемых	73,2
Предоставление услуг в области добычи полезных ископаемых	108,5



ИНДЕКСЫ ПРОИЗВОДСТВА ПО ОСНОВНЫМ ВИДАМ ОБРАБАТЫВАЮЩИХ ПРОИЗВОДСТВ

ЧЕЧЕНСТАТ

январь - май 2024 г. в % к соответствующему периоду предыдущего года



в 6,8 р.

Производство готовых металлических изделий, кроме машин и оборудования



195,3

Производство прочих готовых изделий



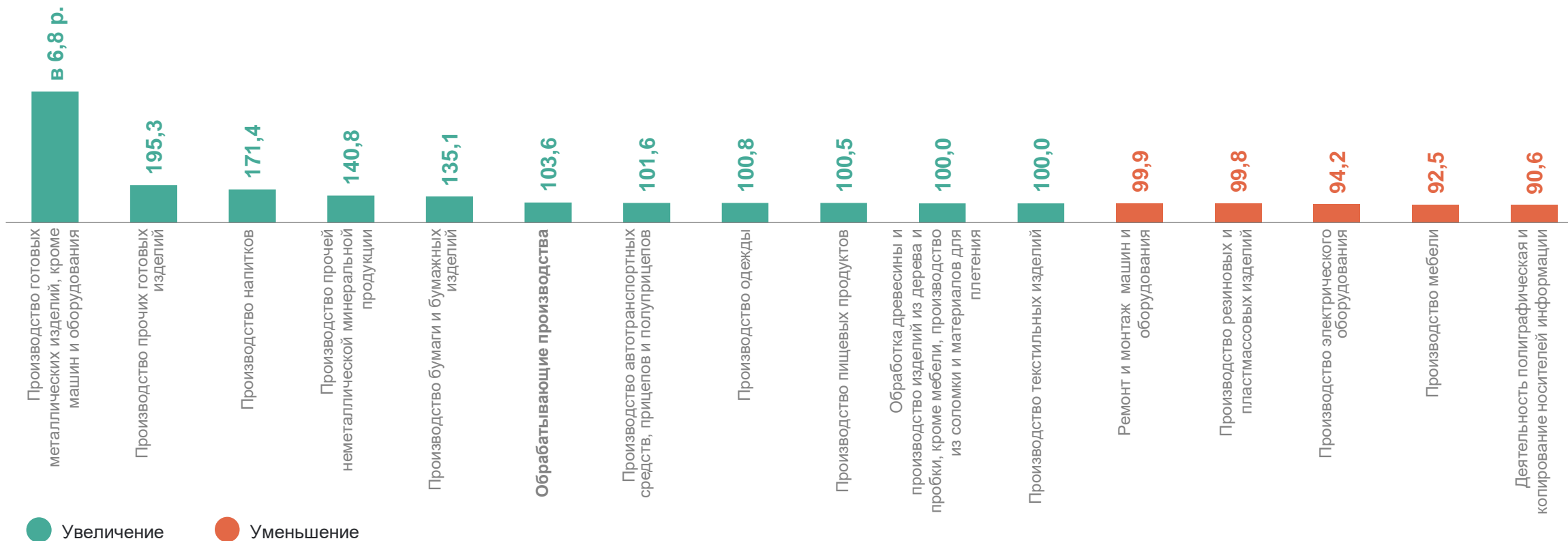
92,5

Производство мебели



90,6

Деятельность полиграфическая и копирование носителей информации



ИНДЕКСЫ ПРОИЗВОДСТВА ПО ОБЕСПЕЧЕНИЮ ЭЛЕКТРИЧЕСКОЙ ЭНЕРГИЕЙ, ГАЗОМ И ПАРОМ; КОНДИЦИОНИРОВАНИЕ ВОЗДУХА

январь - май 2024 г. в % к соответствующему периоду предыдущего года

Обеспечение электрической энергией, газом и паром; кондиционирование воздуха	99,4
Производство, передача и распределение электроэнергии	98,8
Производство и распределение газообразного топлива	97,9
Производство, передача и распределение пара и горячей воды; кондиционирование воздуха	106,6



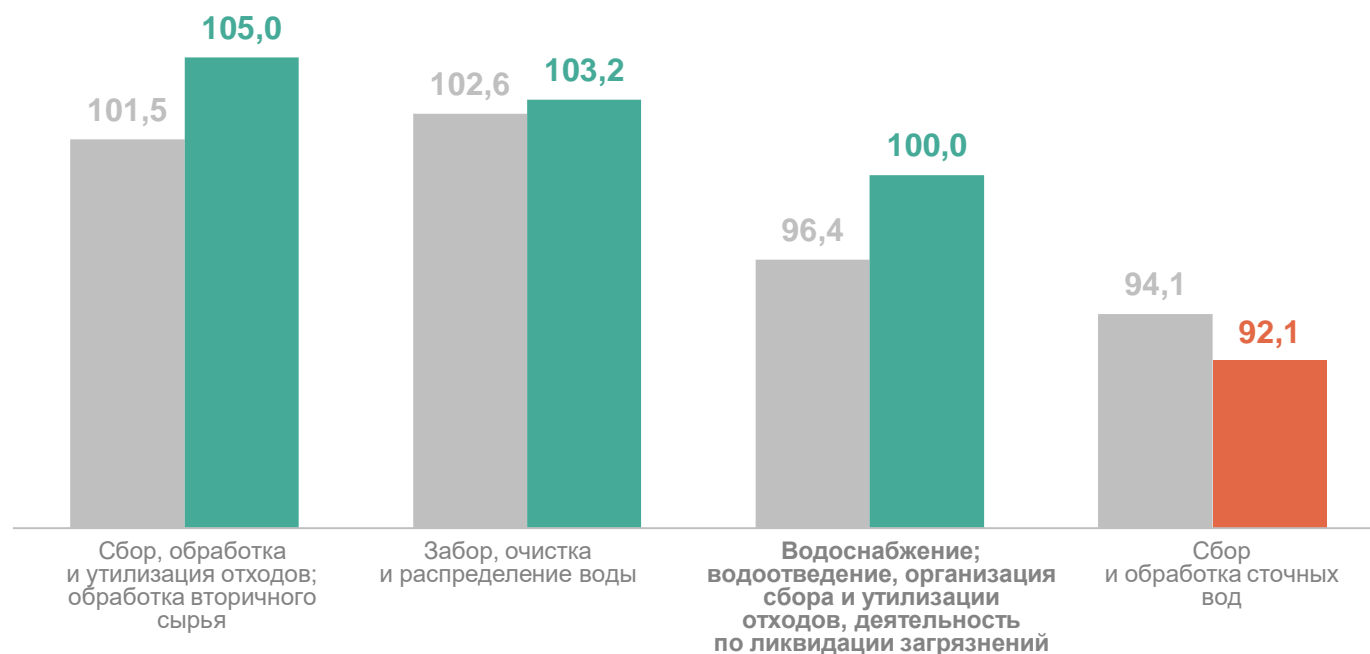
● январь-май 2023 г. к январю-маю 2022 г.

● январь-май 2024 г. к январю-маю 2023 г.

ИНДЕКСЫ ПРОИЗВОДСТВА ПО ВОДОСНАБЖЕНИЮ; ВОДООТВЕДЕНИЮ, ОРГАНИЗАЦИИ СБОРА И УТИЛИЗАЦИИ ОТХОДОВ, ДЕЯТЕЛЬНОСТЬ ПО ЛИКВИДАЦИИ ЗАГРЯЗНЕНИЙ

январь - май 2024 г. в % к соответствующему периоду предыдущего года

Водоснабжение; водоотведение, организация сбора и утилизации отходов, деятельность по ликвидации загрязнений	100,0
Забор, очистка и распределение воды	103,2
Сбор и обработка сточных вод	92,1
Сбор, обработка и утилизация отходов; обработка вторичного сырья	105,0



● январь-май 2023 г. к январю-маю 2022 г.

● январь-май 2024 г. к январю-маю 2023 г.

2

**Объем отгруженных товаров
собственного производства,
выполненных работ и услуг**

ОБЪЕМ ОТГРУЖЕННЫХ ТОВАРОВ СОБСТВЕННОГО ПРОИЗВОДСТВА, ВЫПОЛНЕННЫХ РАБОТ И УСЛУГ

январь - май 2024 г., млн рублей

Промышленное производство **34 778,4**

Обеспечение электрической энергией, газом и паром; кондиционирование воздуха **21 410,3**

Обрабатывающие производства **8 768,9**

Добыча полезных ископаемых **3 632,4**

Водоснабжение; водоотведение, организация сбора и утилизации отходов, деятельность по ликвидации загрязнений **966,9**

Структура объема отгруженной продукции (работ, услуг) промышленного производства



ОБЪЕМ ОТГРУЖЕННОЙ ПРОДУКЦИИ (РАБОТ, УСЛУГ) ПО ВИДАМ ЭКОНОМИЧЕСКОЙ ДЕЯТЕЛЬНОСТИ

ЧЕЧЕНСТАТ

январь - май 2024 г. в % к соответствующему периоду предыдущего года



128,5

Промышленное производство



в 2,1 р.

Добыча полезных ископаемых



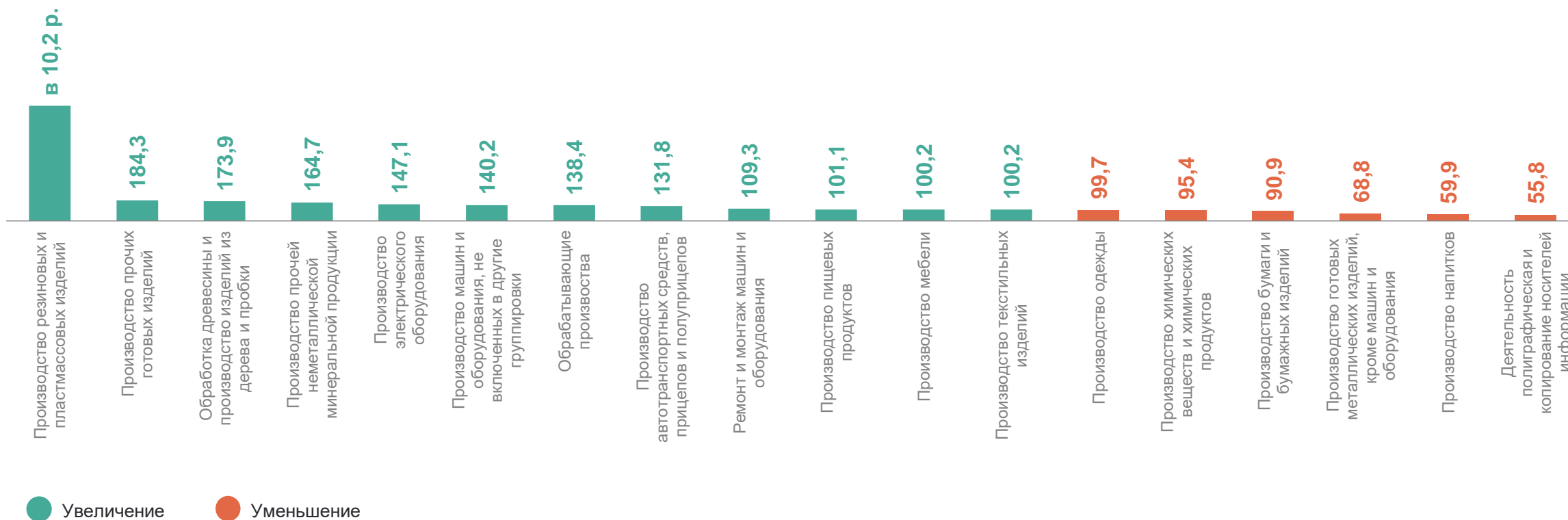
118,6

Обеспечение электрической энергией, газом и паром; кондиционирование воздуха



102,3

Водоснабжение; водоотведение, организация сбора и утилизации отходов



3

**Производство отдельных видов
продукции**

ПРОИЗВОДСТВО ОТДЕЛЬНЫХ ВИДОВ ПРОДУКЦИИ ОБРАБАТЫВАЮЩИХ ПРОИЗВОДСТВ

январь – май 2024 г. в % к соответствующему периоду предыдущего года

ЧЕЧЕНСТАТ

Хлеб	100,1 ↑	Флодоовощные консервы	122,6 ↑	Блоки дверные пластмассовые	100,0 ↑
Кондитерские изделия	73,6 ↓	Воды минеральные	171,8 ↑	Блоки оконные пластмассовые	99,6 ↓
Изделия колбасные	95,0 ↓	Напитки безалкогольные	154,1 ↑	Автомобили	101,6 ↑
Рыба переработанная	125,4 ↑	Пески природные	100,3 ↑	Электроэнергия	98,8 ↓
Сыры	176,0 ↑	Цемент	158,6 ↑	Энергия тепловая	106,6 ↑
Мука	109,2 ↑	Кирпич керамический	114,7 ↑		

● Увеличение ● Уменьшение